


БЕЛОЧКА

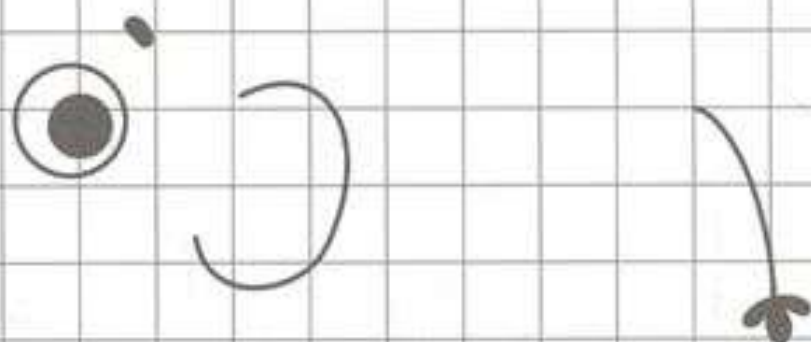


Отступи 1 клетку сверху и 14 слева, поставь точку и начинай рисовать.
Выполнение действий по столбцу.

1 ↙	2 →	2 →	1 ←	1 →	2 →	1 ↗	1 ←	1 ←
1 ←	1 ↙	2 ↓	1 ↓	1 ↑	1 ↑	3 ↑	2 ↓	7 ↑
1 ↙	2 ←	1 ↙	4 →	1 →	1 →	1 ←	1 ←	
1 ↓	1 ↓	1 ↓	1 ↑	1 ↑	1 ↑	2 ↙	2 ↓	




СЛОНИК




Отступи 6 клеток сверху и 3 слева, поставь точку и начинай рисовать.
Выполнение действий по столбцу.

2 ↓	3 ↓	2 ↓	1 ↑	1 ↑	5 ↓
3 →	2 →	2 →	4 ←	3 ←	1 ←
2 ↑	2 ↑	5 ↑	1 ↑	1 ↓	1 ↑
1 →	4 →	1 ←	1 ←	1 ←	1 ←



ЧЕРЕПАХА



Отступи 3 клетки сверху и 1 слева, поставь точку и начинай рисовать.
Выполнение действий по столбцу.

2 →	1 →	3 →	1 →	1 ←	5 ←	3 ←
1 ↓	1 ↑	1 ↓	1 ↓	1 ↓	1 ↓	2 ↑
1 →	1 →	1 →	1 →	1 ←	1 ←	
1 ↑	1 ↑	1 ↓	1 ↓	1 ↑	1 ↑	

