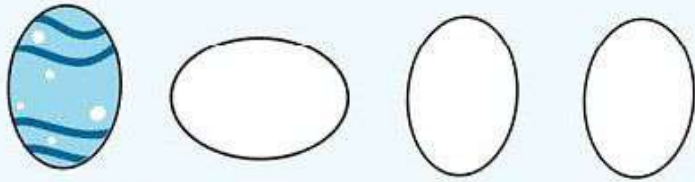


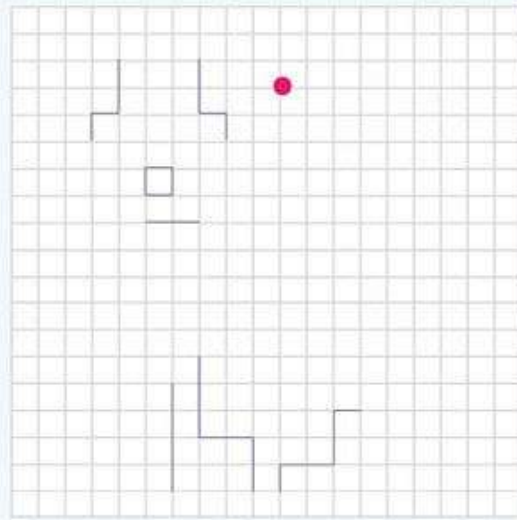
# ДОМАШНИЕ ЖИВОТНЫЕ

**Задание 1.** Укрась яйца курочек красивыми узорами. Одному яичку дорисуй ножки, крылышки, глазки и клювик — преврати его в цыплёнка.




**Задание 2.** Нарисуй линии шаг за шагом. Начиная от красной точки. Кто у тебя получился?

2 ↓; 2 ←; 2 ↓; 1 ←; 1 ↓; 1 →; 1 ↓; 1 →; 1 ↓; 1 →; 1 ↓; 2 →; 1 ↓; 1 →; 1 ↓; 2 →; 1 ↑; 2 ↑; 1 ←; 1 ↑; 2 →; 1 ↓; 1 →; 4 ↓; 1 ←; 1 ↓; 1 ←; 1 ↓; 1 ←; 1 ↓; 1 ←; 1 ↓; 11 ←; 2 ↑; 2 →; 8 ↑; 1 ←; 1 ↑; 1 ←; 2 ↑; 2 ←; 2 ↑; 1 ↓; 1 ↑; 1 →; 1 ↓; 3 →; 1 ↑; 1 →; 1 ↓; 1 →; 1 ↓; 1 →.



2

1 ↓; 1 ←; 1 ↓; 1 ←; 7 ↓; 3 ←; 10 ↑; 2 ←; 1 ↑; 1 →; 1 ↑; 1 →; 1 ↑; 2 →; 1 ↑; 1 →; 1 ↑; 1 →; 1 ↑; 1 →; 1 ↑; 2 →; 1 ↓; 1 →; 1 ↓; 1 →; 1 ↓; 1 →; 1 ↓; 1 →; 2 ←; 10 ↓; 3 ←; 7 ↑; 1 ←; 1 ↑; 1 ←; 1 ↑; 4 ←.



**Задание 3.** А теперь нарисуй домик для собаки. Начиная от красной точки.



Сделай пальчиковую гимнастику:

ДЕСЯТЬ КУР У ПЕТУШКА.  
(Покажи 10 пальцев.)

СЕМЬ КОРОВ У ПАСТУШКА.  
(Покажи 7 пальцев.)

ДВА У КУРОЧКИ КРЫЛА.  
(Покажи 2 пальца.)

СКОЛЬКО НОЖЕК У ОСЛА?  
(Покажи.)




3

# ЖИВОТНЫЕ ЖАРКИХ СТРАН



**Задание 1.** Дорисуй портреты зверей в зеркальном отображении.



**Задание 2.** Соедини каждое животное с его тенью.

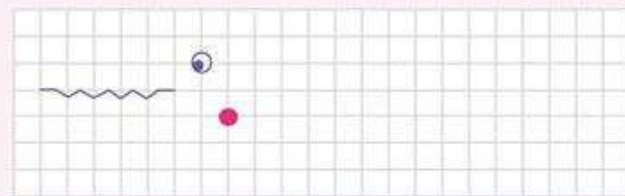


6



10 →; 1 ↓; 4 →; 1 ↑; 6 ←; 2 ↓; 4 ←; 1 ↑; 3 →; 1 ↑; 5 ←; 2 ↓; 4 ←; 1 ↑; 3 →; 1 ↑; 8 ←; 2 ↑; 4 →; 1 ↑; 3 →; 1 ↓; 1 →; 1 ↓; 1 ↓; 1 ↓; 1 ↓; 1 ↓; 1 ↓; 2 ↓; 1 ↓.


**Задание 3.** Нарисуй животное по клеточкам шаг за шагом. Начиная от красной точки. Кто у тебя получился?



**Задание 4.** Это животное называют кораблём пустыни. Нарисуй его по клеточкам. Начиная от красной точки. Кто же это?



2 →; 1 ↑; 2 →; 1 ↑; 1 →; 1 ↓; 1 →; 5 ↓; 1 →; 2 ↑; 1 →; 2 ↑; 2 →; 4 ↓; 1 →; 2 ↑; 1 →; 2 ↑; 2 →; 4 ↓; 1 →; 1 ↓; 1 →; 2 ↓; 1 ←; 2 ↓; 1 ←; 6 ↓; 1 ←; 1 ↓; 2 ←; 1 ↑; 4 ↑; 1 ←; 2 ↑; 3 ←; 2 ↓; 1 ←; 4 ↓; 1 ←; 1 ↓; 2 ←; 1 ↑; 5 ↑; 1 ←; 2 ↑; 1 ←; 6 ↑; 1 ←; 1 ↓; 2 ←; 3 ↑.




Сделай пальчиковую гимнастику:  
ПЯТЬ МАРТЫШЕК,  
ШЕСТЬ СЛОНОВ,  
(Показываем на пальцах нужное количество животных.)

ВОСЕМЬ ТИГРОВ,  
ДЕСЯТЬ ЛЬВОВ.  
НУ-КА, УГАДАЙ СКОРЕЙ,  
БОЛЬШЕ ВСЕХ КАКИХ ЗВЕРЕЙ?




7

**Задание 1.** Дорисуй игрушки в зеркальном отображении и раскрась.



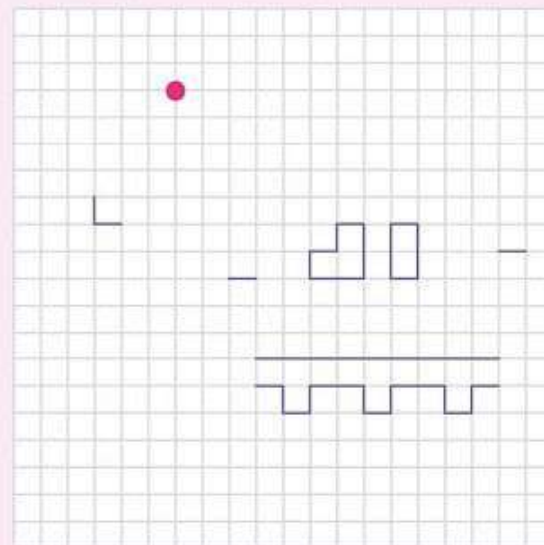
**Задание 2.** Соедини каждого робота с его тенью.



**Задание 3.** Вот так игрушка! Эта машина пригодится на стройке! Нарисуй линии по клеточкам шаг за шагом, и узнаешь, что это за машина. Начинай от красной точки.



2 →; 2 ↓; 1 →; 5 ↓; 1 →; 2 ↑;  
 1 →; 1 ↑; 1 →; 1 ↑; 4 →; 3 ↓;  
 2 →; 3 ↑; 1 →; 7 ↓; 1 ←; 1 ↓;  
 1 →; 3 ↓; 2 ←; 1 ↑; 1 ←; 1 ↓;  
 2 ←; 1 ↑; 1 ←; 1 ↓; 2 ←; 1 ↑;  
 1 ←; 1 ↓; 2 ←; 3 ↑; 1 →; 1 ↑;  
 1 ←; 7 ↑; 1 ←; 1 ↑; 1 ←; 1 ↓;  
 1 ←; 1 ↓; 1 ←; 2 ↓; 1 →; 1 ↓;  
 1 →; 2 ↓; 1 ←; 1 ↓; 2 ←; 1 ↑;  
 1 ←; 1 ↑; 1 ←; 3 ↑; 1 →; 1 ↑;  
 1 →; 1 ↑; 1 →; 1 ↑; 1 →; 1 ↑;  
 1 →; 1 ↑.



**Задание 4.** Дорисуй паровозу вагончик и раскрась.

