



Помоги Красной Шапочке добраться до домика её бабушки. Нарисуй её путь, начиная от стрелки: одна клеточка вверх, две влево, две вверх, одна вправо, одна вниз, одна вправо, две вверх, одна влево, одна вниз, две влево, одна вверх.

The image shows a 10x6 grid for a path-finding puzzle. At the top left, there is a drawing of a log cabin with a chimney. At the bottom right, there is a drawing of Little Red Riding Hood carrying a basket, with two pine trees behind her. An arrow points to the bottom-right corner of the grid, indicating the starting point of the path. The path sequence is: one cell up, two cells left, two cells up, one cell right, one cell down, one cell right, two cells up, one cell left, one cell down, two cells left, one cell up.

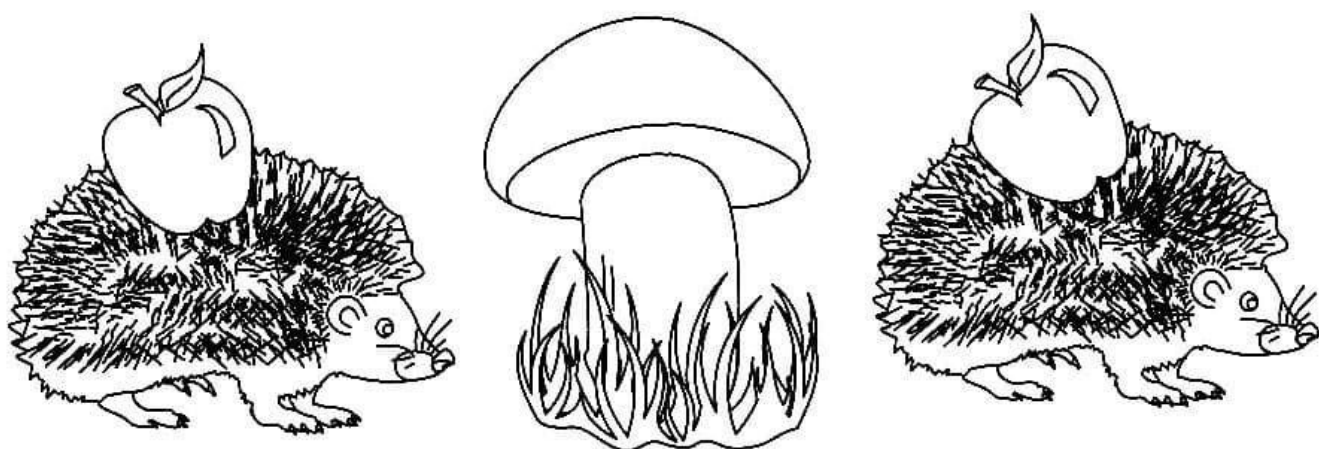
Слева от Мурзика рыжий кот Тишка, справа от Мурзика чёрный кот Кузя. А Мурзик серого цвета. Раскрась котов и скажи, кого как зовут.




Справа от Алёши стоит Серёжа в красной рубашке, а слева от Алёши - Миша в зелёной рубашке. А у Алёши - жёлтая рубашка. Раскрась одежду мальчикам и скажи, кого как зовут.




Раскрась яблоко у ёжика, который идет от грибка, в красный цвет, у ёжика, который идет к грибку, в жёлтый.




Раскрась птичку, которая летит к гнезду, в синий цвет, которая от гнезда - в зелёный.



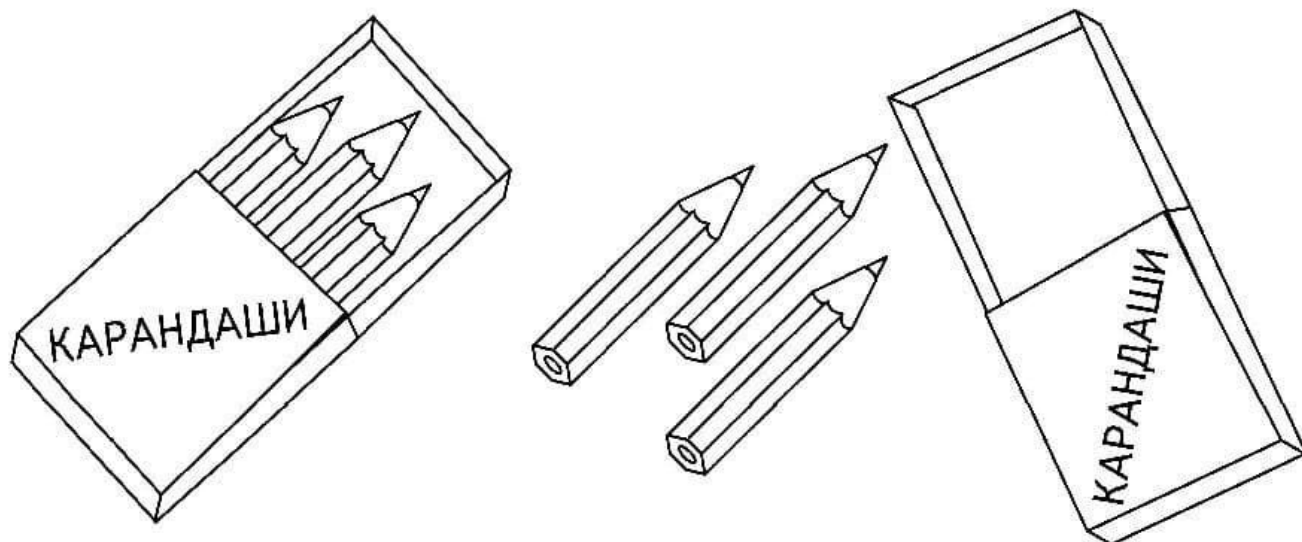
Раскрась бабочку, которая летит к цветку, в розовый цвет, которая летит от цветка - в голубой.




Раскрась картинки: в верхнем правом углу - синим, в верхнем левом - коричневым, в нижнем правом - зелёным, в нижнем левом - жёлтым, посередине - красным. Расскажи, что находится между домиком и звёздочкой, над зонтиком, под звёздочкой, под грибочком.




Раскрась карандаши, которые в пенале, голубым цветом, около пенала - розовым.



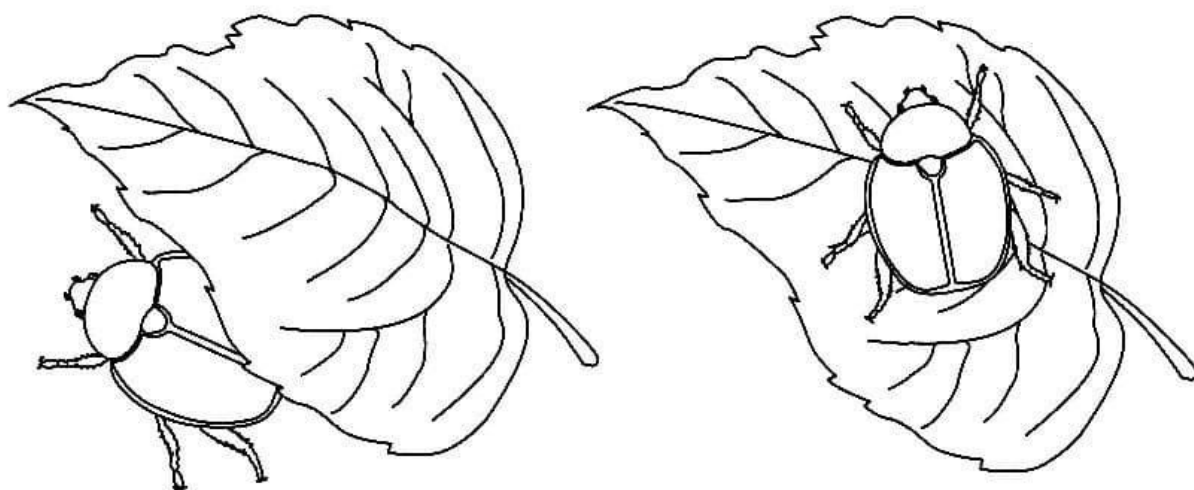
Рассмотри картинку. Что нарисовано перед домиком, что за домиком, что справа от него? Раскрась картинку.




Раскрась машинки: первую - зелёным, последнюю - синим, после зелёной - жёлтым, перед синей - красным.




Раскрась жука на листочке в коричневый цвет, под листочком - в жёлтый.



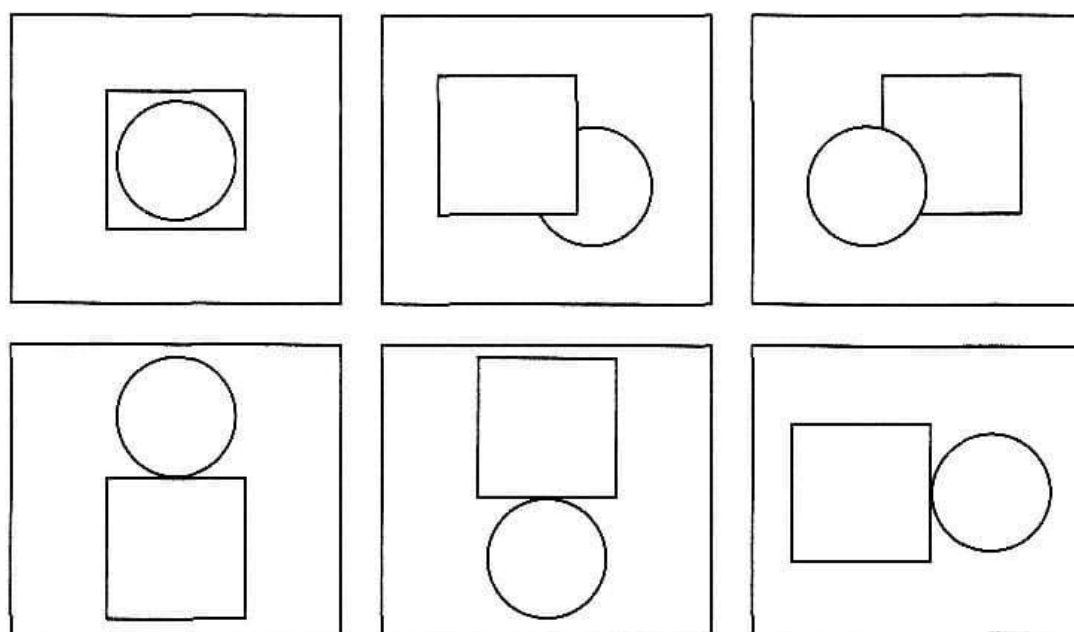
Раскрась яблоки в корзине слева в зелёный цвет, в корзине справа - в жёлтый, между корзинами - в красный цвет.




Рассмотри картинку. Что под кроватью? Что на кровати? Что над кроватью? Что слева от кровати? Что справа от кровати? Раскрась картинку.



Раскрась рисунок, где круг за квадратом, в синий цвет; круг в квадрате - в жёлтый; квадрат на круге - в коричневый; круг перед квадратом - в оранжевый; квадрат под кругом - в красный; квадрат слева от круга - в зелёный.



Нарисуй в правой руке у девочки корзинку, в левой - букет; в левой руке у мальчика - книгу, в правой - ведёрко.



Раскрась машинку, которая в коробке, красным цветом; около коробки - зелёным; за коробкой - синим; перед коробкой - жёлтым.

